



Prefeitura Municipal de São Carlos
Ouvidoria Geral do Município

RELATÓRIO MENSAL

Março de 2024

Juliana K. Navari

Adriana A. Antunes



SUMÁRIO

INTRODUÇÃO.....	3
OBJETIVO.....	3
METODOLOGIA.....	3
EXECUÇÃO.....	4
RESULTADOS.....	6
Análise Geral.....	6
Análise por Categoria.....	9
Origem.....	9
Demandas por dia.....	10
Tipos de manifestações.....	10
Secretarias Municipais.....	11
Regiões e Bairros.....	14
Tipos de demandas.....	17
RESULTADOS DA PESQUISA DE SATISFAÇÃO.....	19
RESPOSTA PARA MELHORIA.....	19

INTRODUÇÃO

Conforme disposto na Lei nº 13.460 de 2017, que dispõe sobre participação, proteção e defesa dos direitos do usuário dos serviços públicos da administração pública, em seu artigo 15º, cabe à Ouvidoria Geral do Município fazer relatórios com indicadores das manifestações recebidas.

Portanto, o atual Relatório compreende os dados do período de 01 a 31 de março de 2024, informando todas as denúncias, reclamações, sugestões, solicitações e elogios recebidos pelos canais de comunicação de atendimento da Ouvidoria (telefone, *site* e presencial) e encaminhados às Secretarias Municipais responsáveis pelas demandas.

OBJETIVO

A Ouvidoria tem como característica servir de canal único para receber denúncias, reclamações, sugestões, solicitações e elogios e, a partir desses dados, gerar um número de protocolo com prazo para retorno da resposta ao munícipe.

METODOLOGIA

O munícipe pode entrar em contato com a Ouvidoria pelos seguintes meios de comunicação:

TELEFONE - As manifestações recebidas via telefone são registradas junto ao sistema, onde se gera um número de protocolo. Após registro, informa-se ao munícipe o número do protocolo, qual Secretaria foi enviada a solicitação e a data do retorno (20 dias - especificado junto ao sistema). Podendo o munícipe solicitar sigilo em seu nome e telefone (sigilo garantido pela Ouvidoria). Quando se nota que os prazos não foram cumpridos, a Ouvidoria reitera a solicitação e estipula o prazo de imediato.

PRESENCIAL - O munícipe relata sua manifestação, preenche uma ficha de atendimento presencial e, em seguida, o atendente gera um número de protocolo. Em alguns casos, anexa-se a ficha presencial em ofício e a envia à Secretaria ou Órgão responsável pela demanda.

SITE - No site da Prefeitura Municipal de São Carlos estão disponibilizados todos os canais de comunicação da Ouvidoria, incluindo o formulário online (canal do cidadão), no qual o munícipe pode preencher sua manifestação, se identificando ou não, e gerando automaticamente um número de protocolo. Neste caso, o munícipe pode selecionar a Secretaria ou Órgão que deseja encaminhar sua manifestação. Caso o munícipe não faça o encaminhamento, a Ouvidoria o fará posterior e diariamente.

CANAIS DE COMUNICAÇÃO

Tipos de Atendimento	Contato/Endereço	Horário de Atendimento
Links para acesso ao formulário online	http://www.saocarlos.sp.gov.br/index.php/utilidade-publica/ouvidoria.html	24h
	http://cidadao.saocarlos.sp.gov.br (formulário online)	
Telefones	0800 770 1552 e 3362-1080	Segunda a sexta-feira 8h às 12h E 13h às 17h
Presencial	Paço Municipal (1º andar) R. Episcopal, 1575, Centro - São Carlos/SP	Segunda a sexta-feira 8h às 12h E 13h às 17h

EXECUÇÃO

A seleção das áreas e dos processos a serem examinados, fiscalizados, acompanhados e monitorados leva em consideração aspectos de materialidade, relevância, vulnerabilidade, criticidade e risco, apontamentos e recomendações do TCE – SP, eventuais instruções e/ou ações do Ministério Público – ou qualquer outro Órgão de controle externo.

A Ouvidoria obedece ao disposto na Lei Federal nº 13.460/17, Lei Municipal nº 12.753/2001 e Decreto Municipal nº 78/2020.

Serão encaminhados todos os protocolos a suas respectivas secretarias, tornando a Ouvidoria receber reclamação de mesmo teor ou local será reforçado com novo protocolo a já registrada solicitação.

Por ventura, se crescer novamente a quantidade de reclamação/denúncia/sugestão/elogio (a partir de 03 – três – ou mais) ou perca de prazo (20 dias renováveis para mais 20) enviaremos um ofício à Secretaria. Não atingindo solução

criaremos um processo através do GIAP, a fim de maiores esclarecimentos para o munícipe (sempre respeitando a LEGALIDADE, IMPESSOALIDADE, MORALIDADE, PUBLICIDADE e EFICIÊNCIA); se necessário após estas etapas não surtirem efeito, realizaremos diligência para constar se é de bom tom repassar ao Gabinete do Prefeito e ao Conselho de Usuários do Serviço Público para demais decisões e atitudes que se fizerem coerentes.

RESULTADOS

ANÁLISE GERAL

A quantidade de manifestações recebidas pela Ouvidoria, registradas e encaminhadas às Secretarias Municipais responsáveis pelas demandas pode ser observada na tabela 1. Portanto, observa-se que no mês de março de 2024, a Ouvidoria registrou um total de 654 manifestações, excluídas as duplicidades.

Tabela 1 - Quantidade de manifestações registradas de 01 a 31/03/2024 no sistema ouvidoria.

Manifestações	Quantidade de Protocolos Registrados
Denúncias/Reclamações/Sugestões/Solicitações/Elogios	654
Duplicidade	40
TOTAL	694
Protocolos não respondidos	227

Gráfico 1 – Porcentagem com os protocolos não respondidos, registrados de 01 a 31/03/2024 no sistema ouvidoria.

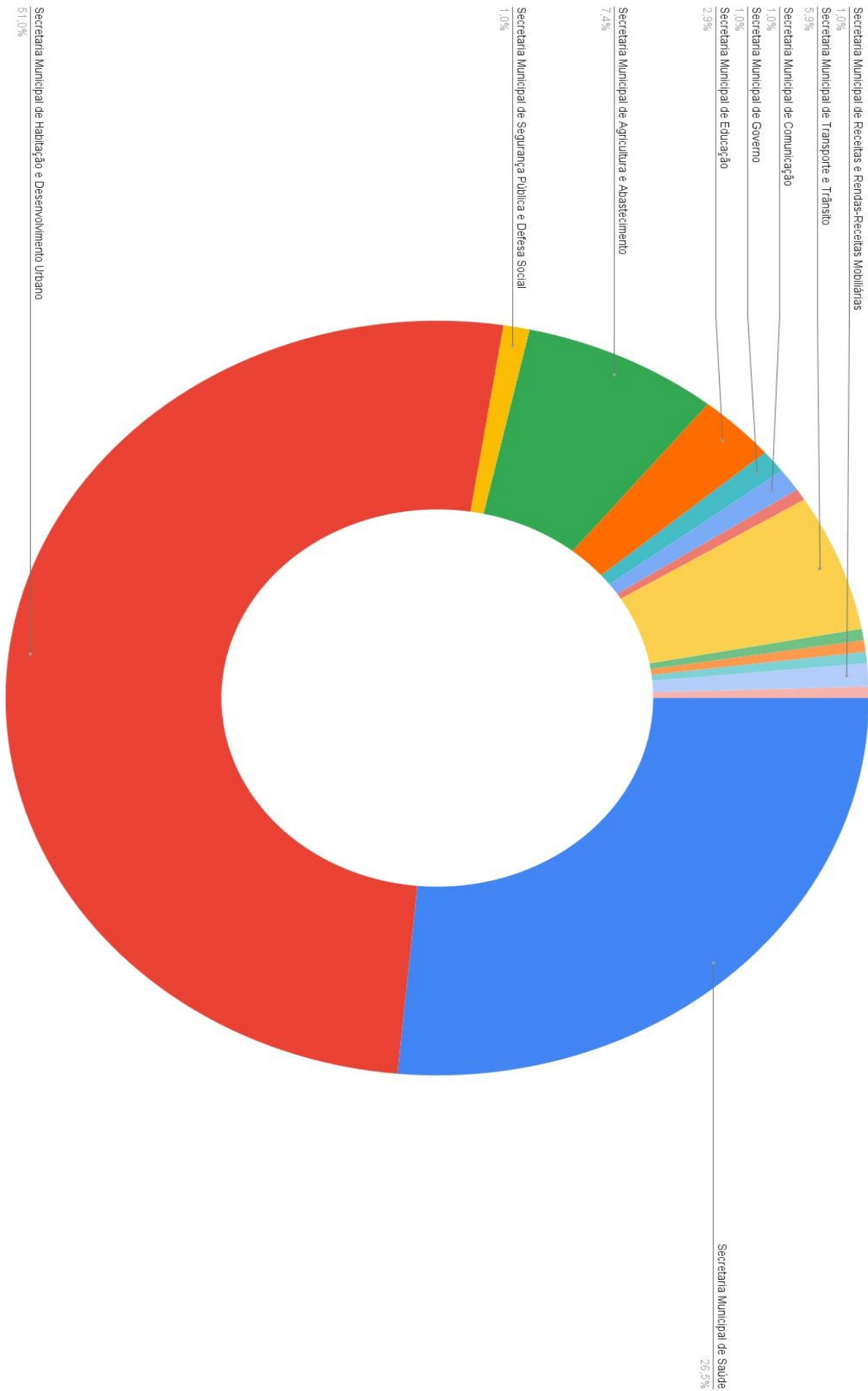


Tabela 2 - Quantidade de manifestações registradas *em sigilo* de 01 a 31/03/2024 no sistema ouvidoria.

Manifestações	Quantidade de Protocolos Registrados
SIGILO/SIGILOSO	446

Com base em todos os canais de comunicação de atendimento da Ouvidoria, a análise por categoria foi feita discriminando-se os dados conforme a origem, demanda por dia, tipos de manifestações, Secretarias Municipais, Região, bairros e tipos de demandas.

ANÁLISE POR CATEGORIA

Origem - presencial | formulário online | telefone | e-mail

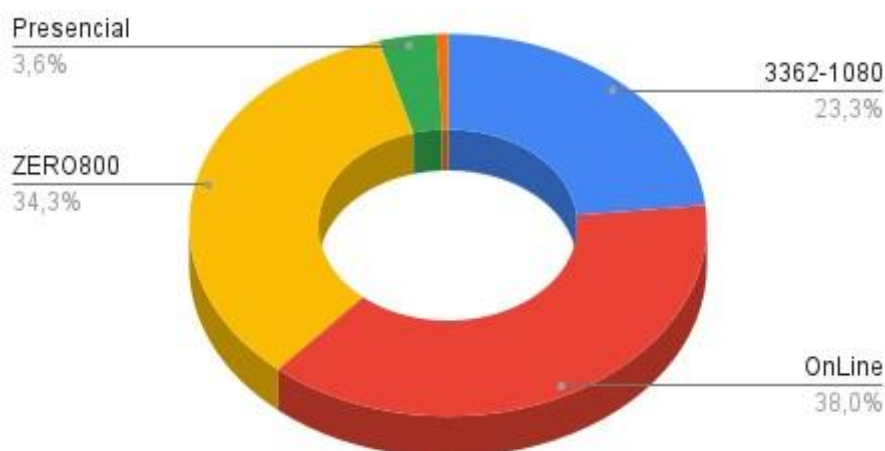
No período entre 01 a 31 de março de 2024, a Ouvidoria realizou principalmente atendimento via telefone (57,6%), seguido de encaminhamento de formulários preenchidos no site (38%) e 25 atendimentos presenciais.

Tabela 3 - Manifestações registradas de 01 a 31/03/2024 no sistema ouvidoria e discriminadas conforme a origem.

Origem	Quantidade de Protocolos Registrados
Presencial	25
Formulário site	264
Telefone (3362-1080)	162
Telefone (0800 770 1552)	238
Email	05

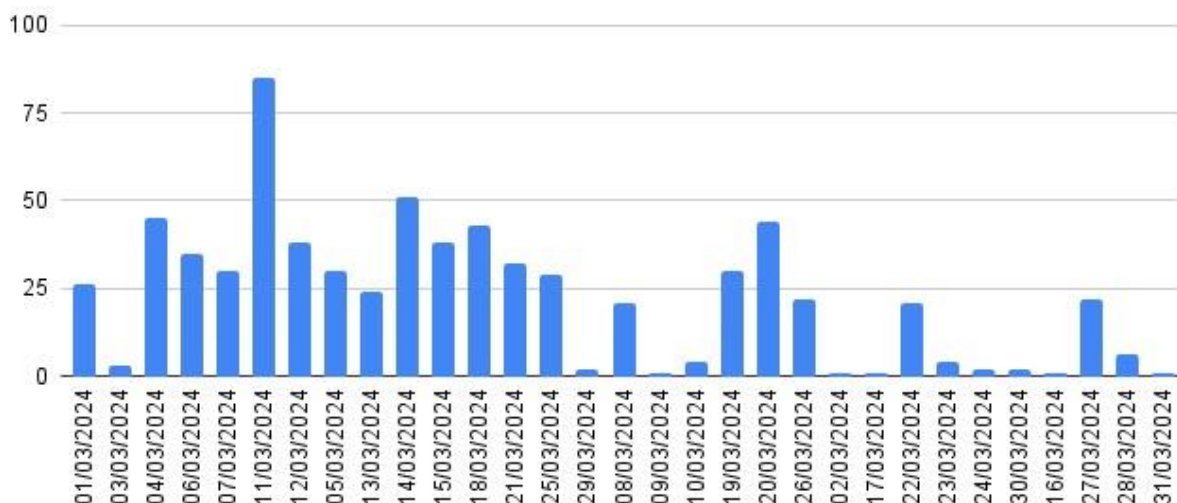
9

Gráfico 2 – Porcentagem com as manifestações registradas de 01 a 31/03/2024 no sistema ouvidoria e discriminadas conforme a origem.



Demanda por dia

Gráfico 3 – Total de manifestações registradas diariamente no sistema ouvidoria, no período de 01 a 31/03/2024.



Tipos de manifestações - denúncia | solicitação | reclamação | elogio | sugestão

No mês de março, a Ouvidoria recebeu, em sua maioria, **denúncias (55,8%)** dos munícipes, seguido de solicitações, reclamações, elogios e sugestões, respectivamente.

Tabela 4 – Quantidade de protocolos registrados no sistema ouvidoria, conforme os tipos de manifestações, no período de 01 a 31/03/2024.

Tipo de Manifestação	Quantidade de Protocolos Registrados
Denúncia	387
Elogio	04
Reclamação	118
Solicitação	182
Sugestão	03

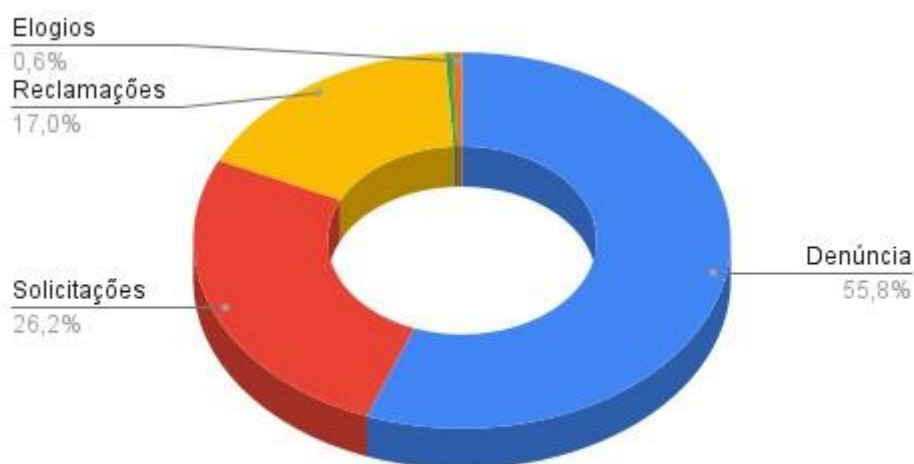


Gráfico 4 – Porcentagem dos tipos de manifestações registradas no sistema ouvidoria, no período de 01 a 31/03/2024.

Secretarias Municipais

No mês de março, a maior parte das manifestações foi encaminhada para a Secretaria Municipal de Habitação e Desenvolvimento Urbano (46,7%), Secretaria Municipal de Serviços Públicos (17,6%), Secretaria Municipal de Agricultura e Abastecimento (12,5%) e Secretaria Municipal de Saúde (12,1%).

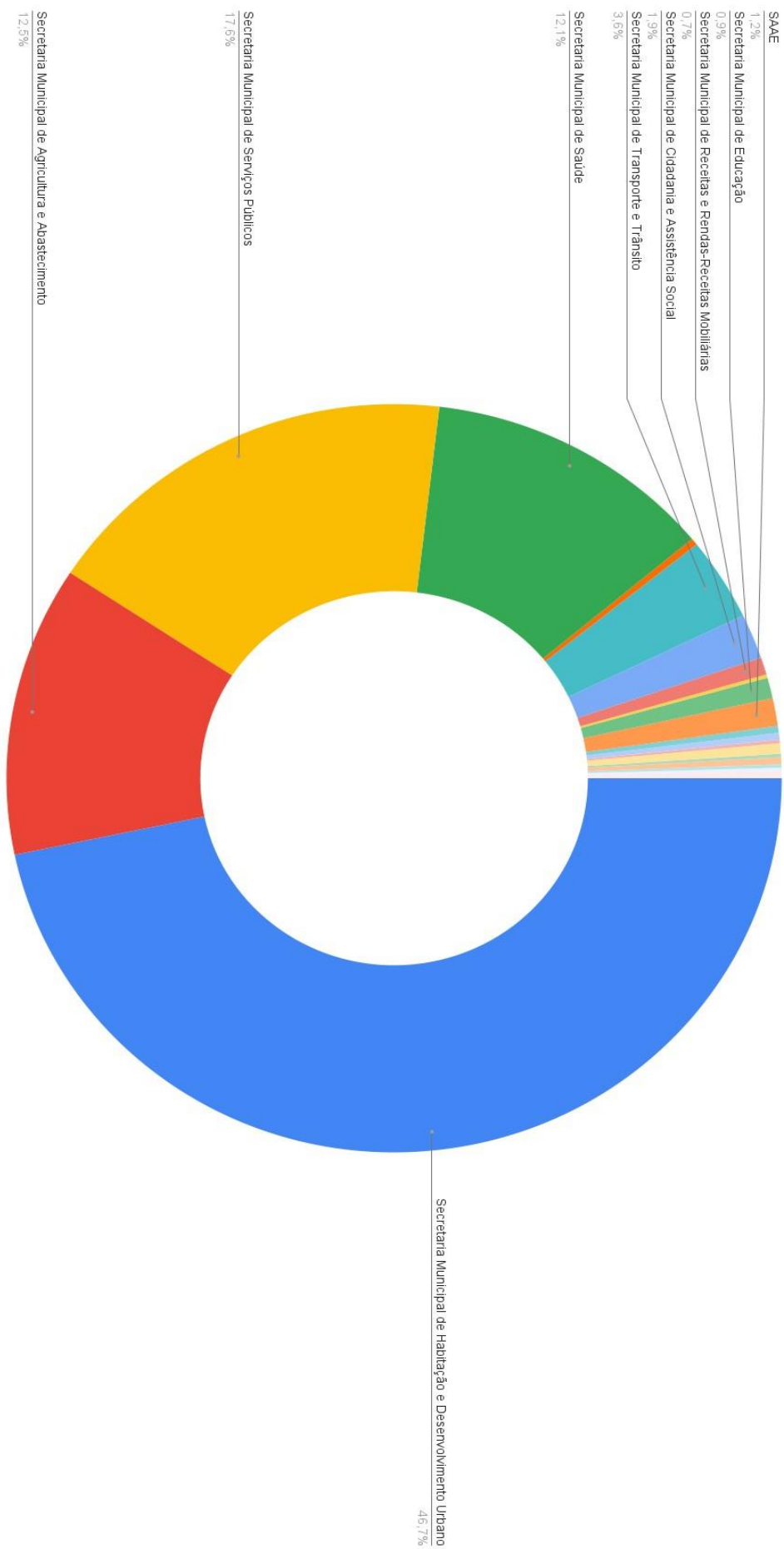
Tabela 5 – Quantidade de protocolos registrados no sistema ouvidoria e encaminhados às Secretarias Municipais/ Autarquias/ Fundações, no período de 01 a 31/03/2024.

Secretarias Municipais	Quantidade de Protocolos Registrados
Secretaria Municipal da Pessoa com Deficiência e Mobilidade Reduzida (SMPDMR)	02
Secretaria Municipal de Agricultura e Abastecimento (SMAA)	84
Secretaria Municipal de Cidadania e Assistência Social (SMCAS)	13

Secretaria Municipal de Comunicação (SMC)	02
Secretaria Municipal de Educação (SME)	06
Secretaria Municipal de Esportes e Cultura (SMEC)	03
Secretaria Municipal de Fazenda (SMF)	01
Secretaria Municipal de Gestão de Pessoas (SMGP)	02
Secretaria Municipal de Governo (SMG)	02
Secretaria Municipal de Habitação e Desenvolvimento Urbano (SMHDU)	313
Secretaria Municipal de Meio Ambiente e Desenvolvimento Sustentável (SMMADS)	01
Secretaria Municipal de Obras Públicas (SMOP)	01
Secretaria Municipal de Receitas e Rendas (SMRR)	05
Secretaria Municipal de Saúde (SMS)	81
Secretaria Municipal de Segurança Pública e Defesa Social (SMSPDS)	02
Secretaria Municipal de Serviços Públicos (SMSP)	118
Secretaria Municipal de Transporte e Trânsito (SMTT)	24
Secretaria Municipal Especial de Infância e Juventude (SMEIJ)	01
SAAE	08
VAZIAS (*)	24

(*) Manifestações preenchidas por meio do formulário no site da ouvidoria que não foram encaminhadas para nenhuma secretaria por se tratar de solicitações imprecisas.

Gráfico 5 – Porcentagem de protocolos recebidos pelas Secretarias Municipais, no período de 01 a 31/03/2024.



Regiões e Bairros

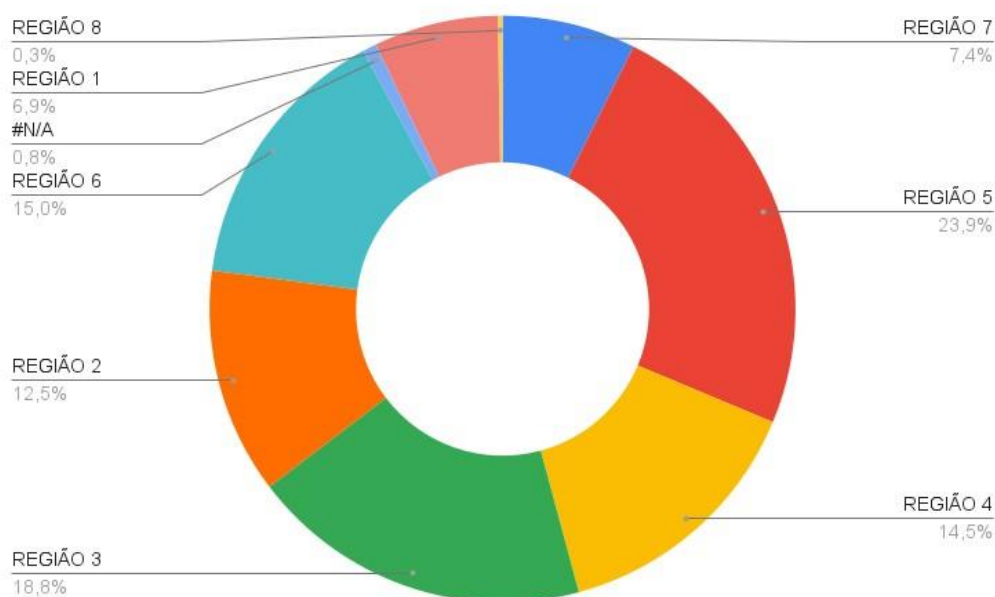
No mês de março, a região “5” recebeu o maior número de manifestações (167 protocolos), seguida da região “3” (125 protocolos), região “6” (104 protocolos), região “4” (87 protocolos), região “2” (79 protocolos), região “7” (52 protocolos), região “1” (49 protocolos) e região “8” (03 protocolos) – apresentados no gráfico 6. Os bairros que receberam mais de 05 protocolos foram informados na tabela 6.

Tabela 6 – Quantidade de manifestações recebidas, por bairro (com mais de 05 protocolos registrados), no período de 01 a 31/03/2024.

Bairros	Quantidade de Protocolos Registrados
Centro	60
Cidade Jardim	09
Jardim Acapulco	06
Jardim Bandeirantes	07
Jardim Beatriz	09
Jardim Centenários	06
Jardim Cruzeiro do Sul	08
Jardim Embaré	20
Jardim Hikari	10
Jardim Lutfalla	16
Jardim Macarengo	24
Jardim Munique	08
Jardim Nova Santa Paula	07
Jardim Pacaembu	07
Jardim Ricetti	10
Jardim Santa Júlia	06
Jardim São João Batista	09
Jardim Social Antenor Garcia	08
Loteamento de Interesse Social Cidade Aracy	30
Parque dos Timburis	07
Parque Douradinho	14
Parque Faber I	09
Parque Santa Felícia Jardim	30
Planalto Paraíso	18
Prolongamento Azulville	06
Prolongamento Jardim das Torres	09

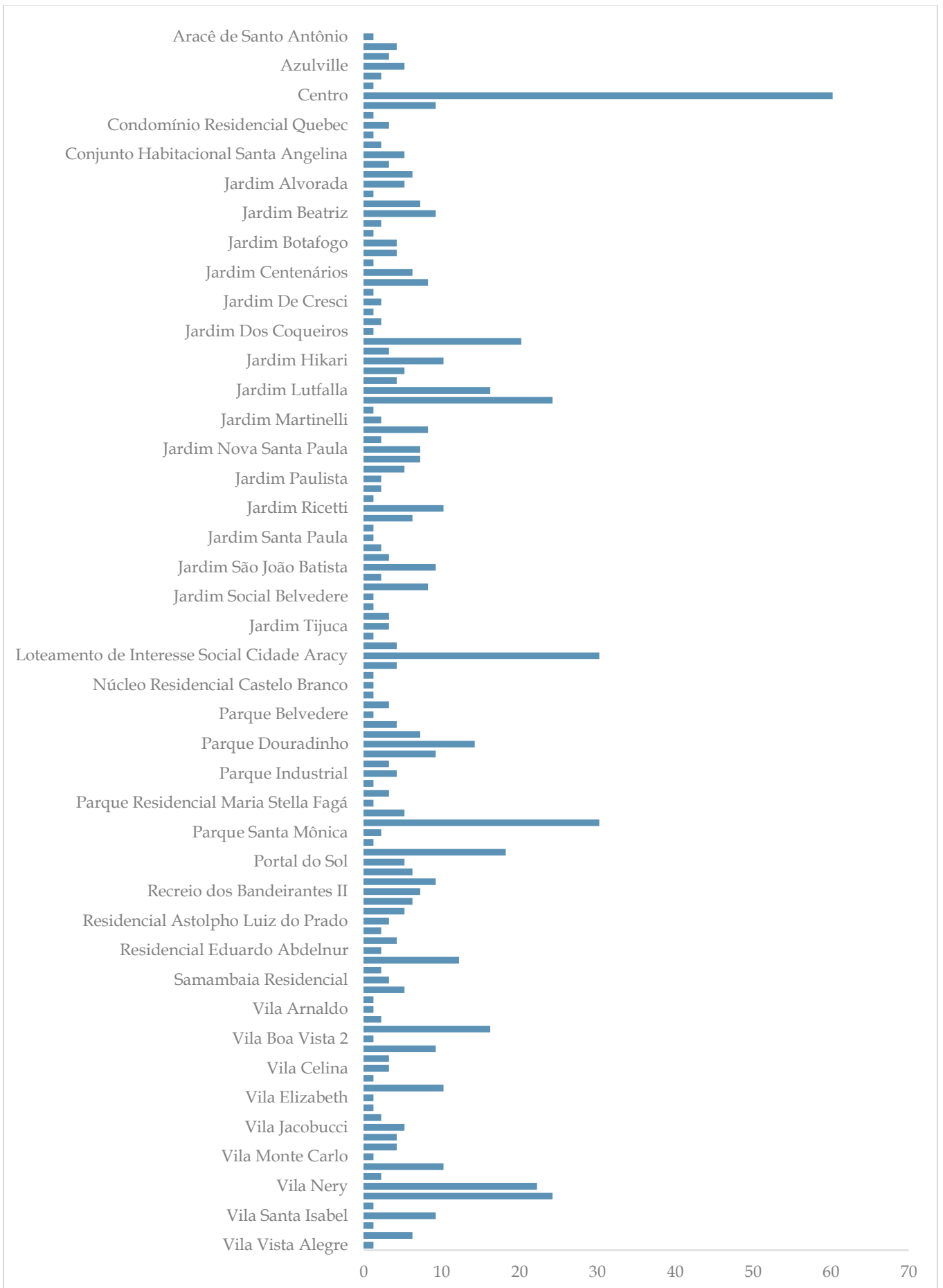
Recreio dos Bandeirantes II	07
Residencial Américo Alves Margarido	06
Residencial Itamarati	12
Vila Boa Vista 1	16
Vila Brasília	09
Vila Costa do Sol	10
Vila Monteiro Gleba 1	10
Vila Nery	22
Vila Prado	24
Vila Santa Isabel	09
Vila São José	06

Gráfico 6 – Quantidade de manifestações recebidas conforme as regiões, no período de 01 a 31/03/2024.



(#N/A) Manifestações preenchidas que não se identificou a qual bairro/região pertencia devido imprecisão de informações.

Gráfico 6.1 – Quantidade de manifestações recebidas conforme os bairros, no período de 01 a 31/03/2024.



Tipos de Demandas

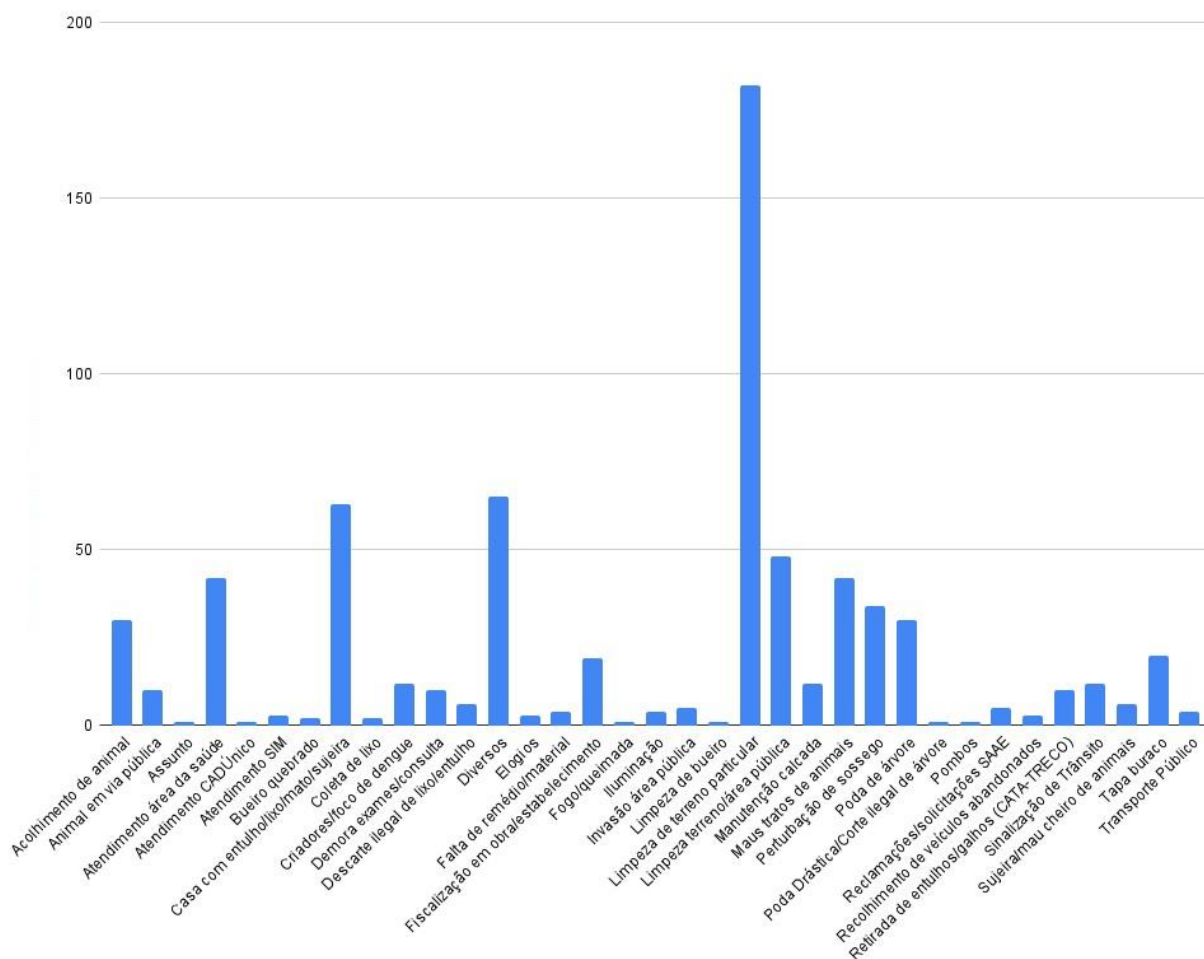
As demandas mais recebidas no mês de março foram “*Limpeza de terrenos particulares (182)*”, “*Diversos (65)*”, “*Casa com entulho/lixo/mato/sujeira (63)*” e “*Limpeza terreno/área pública (48)*”, respectivamente. Nestes casos, foram gerados mais de 350 protocolos.

Tabela 7 – Quantidade de manifestações recebidas considerando as demandas registradas no período de 01 a 31/03/2024.

Demandas	Quantidade de Protocolos Registrados
Acolhimento de animal	31
Animal em via pública	10
Atendimento área da saúde	42
Atendimento CAD/Único	01
Atendimento SIM	03
Bueiro quebrado	02
Casa com entulho/lixo/mato/sujeira	63
Coleta de lixo	02
Criadores/foco de dengue	12
Demora exame/consulta	10
Descarte ilegal de lixo	06
Diversos	65
Elogios	03
Falta de remédios/material	04
Fiscalização em obra/estabelecimento comercial	19
Fogo/Queimada	01
Iluminação	04
Invasão área pública	05
Limpeza de bueiro	01
Limpeza de terreno particular	182
Limpeza terreno/área pública	48
Manutenção calçada	12
Maus tratos de animais	42
Perturbação de sossego	34
Poda de árvore	30
Poda drástica/Corte Ilegal de Árvores	01
Pombos	01

Reclamações SAAE	05
Recolhimento de Veículos Abandonados	03
Retirada de Galhos/Entulho (CATA-TRECO)	10
Sinalização de Trânsito	12
Sujeira/Mau cheiro de animais	06
Tapa buraco	20
Transporte Público	04

Gráfico 7 – Gráfico com a quantidade de manifestações recebidas, considerando as demandas registradas no período de 01 a 31/03/2024.



RESULTADOS DA PESQUISA DE SATISFAÇÃO

A seguir, segue tabela com dados retirados do sistema da ouvidoria.



Prefeitura Municipal de São Carlos Ouvidoria Geral do Município

Resultados da Pesquisa de Satisfação

Total de respostas: 31849										
	Atendimento Prestado					Preenchimento do formulário				
	Ótimo	Bom	Regular	Ruim	Péssimo	Ótimo	Bom	Regular	Ruim	Péssimo
Quantidade de respostas	24095	4718	1788	296	952	24155	4918	1649	274	853
Percentual	75.65%	14.81%	5.61%	0.93%	2.99%	75.84%	15.44%	5.18%	0.86%	2.68%

RESPOSTA PARA MELHORIA

Em decorrência do número de protocolos não respondidos, considerando fim do prazo conforme LEI 13460/2017, considerando esta ter se tornado a Ouvidoria Geral do Município, decidiu-se por bem reforçar qual o papel da OGM com todas as secretarias através de ofício (contendo demandas não respondidas do mês a que se refere este relatório – todo dia 10 será feito este ofício para respectivas Secretarias Municipais garantido que a demanda alcance a Secretaria competente de alguma forma: Sistema, E-mail ou Ofício) e diligência por parte do Ouvidor para que possa junto aos secretários municipais/secretários adjuntos/diretores/chefes de seção solicitar maior adesão ao sistema OGM.

Foram realizadas atualizações e testes em novo sistema OGM possibilitando o auto atendimento ser mais intuitivo tanto para o munícipe quanto para o servidor que acessará para adicionar as respostas de sua secretaria.

Conforme resultados de pesquisa de satisfação a OGM tem melhorado seus índices junto a população, reforçando o uso de sistema através do Canal do Cidadão no site: cidadão.saocarlos.sp.gov.br (aba Ouvidoria) e realizando sempre através de atendimento a educação do cliente para que este saiba que há o Canal do Cidadão.

Observação: Informamos que este relatório foi confeccionado por Juliana Karina Navari que teve sua nomeação, como Ouvidora do Município, conforme Portaria nº 978 de 6 de maio 2024.